

# تقرير الأرقام القياسية لأسعار المستهلك CPI لشهر آذار سنة 2022

قسم الأرقام القياسية  
الإصدار: نيسان سنة 2022

## المقدمة

ان الرقم القياسي لاسعار المستهلك هو رقم نسبي يقيس معدل التغير في اسعار السلع والخدمات الضرورية للمستهلك عبر الزمن ، وان التضخم يحتسب من خلال معدل التغير في الرقم القياسي لاسعار المستهلك ، إذ ان التضخم هو مقياس كمي يعبر عن الارتفاع في مستوى الاسعار والخدمات في اقتصاد ما عبر الزمن ، حيث تنخفض القوة الشرائية لعملة بلد ما ولا يعود بإمكان المستهلك ان يشتري نفس السلع والخدمات التي كان بإمكانه شراءها سابقاً بنفس الثمن. وان لقياس معدل التضخم اهمية كبيرة إذ يساعد رسمي السياسات الاقتصادية في العراق على اتباع اجراءات ناجعة للمحافظة على استقرار الاسعار وكبح جماح التضخم وإزالة تكاليفه الباهظة وضمان مستوى معيشي لائق للفرد العراقي .

يسعى الجهاز المركزي للإحصاء متمثلاً بقسم الارقام القياسية الى إصدار تقرير الارقام القياسية لاسعار المستهلك حسب الشهر و السنة. ولزيادة دقة المؤشر قام القسم في شهر كانون الثاني عام 2022 بتحديث عدد من السلع التي فقدت في السوق بسلع اخرى ضمن المجاميع السلعية لسلة المستهلك ، كما و تم تحديث آلية احتساب منهجية الايجارات في قسم السكن وكذلك تم تحديث اسعار السيارات في قسم النقل، و تم تحديث اسعار الهواتف ، والحاسبات. وهذا التقرير يوضح معدل التضخم لشهر اذار من عام 2022.

## المعادلات المستخدمة في احتساب التقرير:

أولاً : احتساب معدل التغير الشهري او السنوي حسب الصيغة التالية :

$$R = \frac{X_t}{X_o} - 1 \times 100 \dots\dots\dots (1)$$

حيث ان :

$R$  : تمثل معدل التغير الشهري او السنوي .

$X_t$  : تمثل قيمة المتغير في سنة او شهر الهدف

$X_o$  : تمثل قيمة المتغير في سنة او شهر الأساس .

ثانياً: احتساب صيغة لاسبير حسب الصيغة التالية:

$$Ip = \frac{\sum P_1 / P_0 * W}{\sum W} * 100 \dots\dots\dots (4)$$

$P_1 / P_0$  : يمثل منسوب السعر للسلعة Product Price Relative

$W$  : وزن السلعة من المسح الاجتماعي والاقتصادي للأسرة

حيث تحسب الأرقام القياسية للمجموعة الفرعية ، الرئيسية ، الأقسام صعوداً إلى الرقم القياسي العام.

## منهجية احتساب الرقم القياسي لأسعار المستهلك CPI Methodology

### 1. سنة الأساس Base Year

تعتبر سنة الأساس للرقم القياسي هي سنة 2012 كونها سنة تنفيذ اخر مسح اجتماعي و اقتصادي للأسرة في العراق (IHSES) ، وعليه تم إتخاذها كسنة اساس في تسعيرة السلع والخدمات الداخلة في تركيبية الرقم القياسي لأسعار المستهلك ، حيث انها تعتبر سنة ممثلة للتغيرات في المستوى المعاشي للأسرة وهيكلية الانفاق الاستهلاكي العائلي والوضع الاقتصادي في البلاد بصورة عامة.

## 2. اختيار عينة السلع والخدمات Products Sample Selection

اعتمدت العينة بطريقة القطع Cut Off Sampling لاختيار السلة السلعية لمؤشر الرقم القياسي لأسعار المستهلك حيث تضمنت العينة كافة السلع التي يبلغ متوسط انفاق الفرد الشهري عليها 25 دينار فاكثراً في المسح الاجتماعي والاقتصادي للأسرة في العراق (IHSES) لسنة 2012 وبعد تحديد العينة تم إضافة بعض السلع التي لم تتضمنها العينة ولكنها اعتبرت مهمة من وجهة نظر المستهلك وفي نفس الوقت حذفت سلع لا يعتقد بأنها مهمة للمستهلك رغم أنها ظهرت بانفاق يزيد عن 25 دينار وقد بلغ عدد السلع والخدمات المتضمنة في العينة 333 سلعة وخدمة من مجموع 803 سلعة وخدمة وعليه تكون العينة بنسبة 42% من السلع التي وردت في المسح الاجتماعي والاقتصادي للأسرة ويكُون انفاق الفرد الشهري على عينة السلع والخدمات نسبة تزيد عن 88% من انفاقه على كافة السلع والخدمات في حين بلغ عدد الأصناف Varieties المختارة 486 صنفاً توزعت على 12 قسم بموجب تصنيف الانفاق الفردي حسب الغرض Classification Of Individual Purpose (COICOP) .

## 3. حساب الأهمية النسبية (الأوزان) Weighting Diagram

نظراً لتفاوت الأهمية النسبية للسلع والخدمات المختلفة بالنسبة للمستهلك فإنه يتوجب احتساب الأهمية النسبية لكل سلعة وخدمة بالاعتماد على متوسط انفاق الفرد الشهري المأخوذ من المسح الاجتماعي والاقتصادي للأسرة في العراق لسنة 2012 .

## 4. الصيغة المستخدمة The Formula of Price Index Number

استخدمت صيغة لاسبير التي تعتمد أوزان الأساس في احتساب الأرقام القياسية للمجاميع الفرعية والرئيسية والرقم القياسي العام.

## 5. التغطية الجغرافية Geographic Coverage

تجمع الاسعار من مركز المحافظة بالاضافة الى اهم قضاء من ناحية عدد السكان (عدا قضاء المركز) علما انه قد تم استشارة المحافظات في اختيار القضاء اخذين بنظر الاعتبار التباين في الاسعار بين الوحدات الادارية والكلفة وامكانية الوصول الى الوحدة الادارية. بحيث يغطي الرقم المناطق الحضرية فقط بنسبه 69% من سكان العراق في سنة 2012. ولاتجمع الاسعار في الريف لاسباب عديدة اهمها عدم توفر الغالبية العظمى من السلع في الريف وخاصة غير الغذائية كالاجهزة الكهربائية وغيرها وان توفرت فأنها لاتكون بالمواصفات المطلوبة فضلاً عن ذلك فأن الاهمية النسبية لهذه السلع في المناطق الريفية قليلة جدا او معدومة إذ ان المواطن الريفي يتوجه الى المدن لشراء ما يحتاجه من السلع غير الغذائية لذا اقتضت عملية الشمول على المناطق الحضرية فقط.

## 6. التضخم الاساس Core Inflation

والذي يحتسب بعد استبعاد بعض السلع ذات الأسعار المتذبذبة وهي مجموعة الخضار والفواكه في قسم الاغذية والمشروبات غير الكحولية ، فضلاً عن النفط وغاز الطبخ ضمن قسم السكن والمياه.

### تحليل أهم المؤشرات :

#### اولاً : الرقم القياسي العام لاسعار المستهلك (CPI)

1. بلغ الرقم القياسي العام في العراق لشهر اذار سنة 2022 نحو (116.0%) ، مقارنة بنحو (115.1%) في شباط سنة 2022 اي بنسبة ارتفاع مقدارها ( 0.8%) والذي يمثل معدل التضخم الشهري.
2. بلغ الرقم القياسي العام في العراق لشهر اذار سنة 2022 نحو (116.0%) مقارنة بنحو (110.3%) في شهر اذار سنة 2021 ، اي بنسبة ارتفاع مقدارها (5.2%) والذي يمثل معدل التضخم السنوي.

ثانياً : تفاصيل التغيرات في اسعار المستهلك الشهرية بين شهر اذار سنة 2022 مقارنة بشهر شباط سنة 2022.



1- سجل قسم الاغذية والمشروبات غير الكحولية ارتفاعاً قدره (1.6%) بسبب ارتفاع اسعار مجاميع : مجموعة الزيوت والدهون بنسبة (5.7%) ، مجموعة الاسماك بنسبة (5.0%) مجموعة الخضراوات (3.7%) ، مجموعة الفواكه (2.3%) ، مجموعة اللحوم (1.9%) ، مجموعة الخبز والحبوب بنسبة (1.5%) ، مجموعة منتجات الاغذية الاخرى بنسبة (0.9%) ، مجموعة السكر والمنتجات السكرية (0.4%) في معدل التغير الشهري.



2- سجل قسم التبغ انخفاضاً قدره (0.5%) في معدل التغير الشهري.



3- سجل قسم الملابس والاحذية ارتفاعاً قدره (1.9%) بسبب ارتفاع اسعار مجموعة الملابس بنسبة (2.0%) ومجموعة الاحذية بنسبة (1.1%) في معدل التغير الشهري.

## تقرير الارقام القياسية لاسعار المستهلك CPI لشهر اذار سنة 2022

4- حافظ قسم السكن على نفس مستواه في معدل التغير الشهري .



5- سجل قسم التجهيزات والمعدات المنزلية والصيانة ارتفاعاً قدره (1.0%) بسبب ارتفاع مجموعة الاجهزة المنزلية بنسبة (1.1%) ومجموعة الاثاث والتجهيزات بنسبة (0.6%) في معدل التغير الشهري.



6- سجل قسم الصحة ارتفاعاً قدره (0.1%) في معدل التغير الشهري.



## تقرير الارقام القياسية لاسعار المستهلك CPI لشهر اذار سنة 2022



7- سجل قسم النقل ارتفاعاً قدره (0.6%) في معدل التغير الشهري .



8- سجل قسم الاتصال انخفاضاً قدره (0.2%) في معدل التغير الشهري .



9- سجل قسم الترفيه والثقافة ارتفاعاً قدره (0.4%) في معدل التغير الشهري .






10- سجل قسم التعليم ارتفاعاً قدره  
(%0.3) في معدل التغير  
الشهري.



11- سجل قسم المطاعم  
والفنادق ارتفاعاً قدره  
(%1.5) في معدل التغير  
الشهري.



12- سجل قسم السلع  
والخدمات المتنوعة  
ارتفاعاً قدره  
(%1.5) في معدل  
التغير الشهري.

**ثالثاً : تفاصيل التغيرات في اسعار المستهلك السنوية بين شهر اذار سنة 2022 مقارنة بشهر اذار سنة 2021 .**

1. سجل قسم الأغذية والمشروبات غير الكحولية ارتفاعاً قدره (7.2%) نتيجة لارتفاع عدد من المجاميع وهي: مجموعة الاسماك بنسبة (33.5%) ، مجموعة الخضروات بنسبة (11.9%) ، مجموعة اللحوم بنسبة (11.3%) ، مجموعة الزيوت والدهون بنسبة (6.9%) ، مجموعة الخبز الحبوب بنسبة (5.5%) ، مجموعة الفواكه بنسبة (3.9%) ، مجموعة السكر والمنتجات السكرية بنسبة (1.2%) ومنتجات الاغذية الاخرى بنسبة (1.1%) في معدل التغير السنوي.
2. سجل قسم التبغ ارتفاعاً قدره (2.5%) في معدل التغير السنوي.
3. سجل قسم الملابس والأحذية ارتفاعاً قدره (4.1%) في معدل التغير السنوي.
4. سجل قسم السكن ارتفاعاً قدره (4.2%) بسبب ارتفاع امدادات المياه والكهرباء بنسبة (24.1%) ، مجموعة الوقود بنسبة (6.4%) ، و مجموعة صيانة وخدمات المسكن بنسبة (3.6%) في معدل التغير السنوي .
5. سجل قسم التجهيزات والمعدات المنزلية والصيانة ارتفاعاً قدره (4.8%) بسبب ارتفاع اسعار مجموعة الاجهزة المنزلية بنسبة (5.3%) ومجموعة الاثاث والتجهيزات بنسبة (3.7%) في معدل التغير السنوي.
6. سجل قسم الصحة ارتفاعاً قدره (1.2%) في معدل التغير السنوي.
7. سجل قسم النقل ارتفاعاً قدره (2.0%) في معدل التغير السنوي .
8. سجل قسم الاتصال ارتفاعاً قدره (4.4%) في معدل التغير السنوي
9. سجل قسم الترفيه والثقافة ارتفاعاً قدره (2.6%) في معدل التغير السنوي.
10. سجل قسم التعليم ارتفاعاً قدره (5.4%) في معدل التغير السنوي .
11. سجل قسم المطاعم والفنادق ارتفاعاً قدره (9.1%) في معدل التغير السنوي.
12. سجل قسم السلع والخدمات المتنوعة ارتفاعاً قدره (15.9%) في معدل التغير السنوي .

رابعاً : التضخم الأساس :

- بلغ الرقم القياسي العام بعد الاستبعاد في العراق لشهر آذار سنة 2022 نحو (117.2%) مقارنة بنحو (116.5%) في شهر شباط سنة 2022 ، اي ارتفاعاً قدره (0.6%) في معدل التضخم الأساس الشهري .
- وعند مقارنة نفس المؤشر لشهر آذار سنة 2022 مع شهر آذار سنة 2021 تبين ان هناك ارتفاع مقدارها (4.9%) والذي يمثل معدل التضخم الأساس السنوي .

جدول (1) الرقم القياسي لاسعار المستهلك في العراق لشهر آذار 2022  
Table No. (1) :CPI for Iraq for march 2022

(100=2012)

Seq.	Division / Main Group / Sub Group	معدلات التغير في الشهر الحالي بالمقارنة مع		الرقم القياسي			الوزن	القسم / المجموعة الرئيسية / المجموعة الفرعية	ت
		أذار 2021	شباط 2022	أذار 2022	شباط 2022	أذار 2021			
01	Food and Non-Alcoholic Beverages	7.2	1.6	107.8	106.1	100.6	29.605	الأغذية والمشروبات غير الكحولية	01
011	Food	7.5	1.6	107.8	106.1	100.3	28.256	الأغذية	011
0111	Cereals and their products	5.5	1.5	107.6	106.0	102.0	4.887	الخبز والحبوب	0111
0112	Meats	11.3	1.9	112.3	110.2	100.9	6.180	اللحوم	0112
0113	Fish	33.5	5.0	91.7	87.3	68.7	0.903	الأسماك	0113
0114	Yogurt, Cheese and Eggs	-0.4	-3.8	106.7	110.9	107.1	3.527	اللبن والجبن والبيض	0114
0115	Oils and Fats	6.9	5.7	110.8	104.8	103.6	1.335	الزيوت والدهون	0115
0116	Fruits	3.9	2.3	103.7	101.4	99.8	2.856	الفواكه	0116
0117	Vegetables	11.9	3.7	107.9	104.1	96.4	6.016	الخضراوات	0117
0118	Sugar and Sugar Products	1.2	0.4	103.9	103.5	102.7	2.075	السكر والمنتجات السكرية	0118
0119	Other Food Products	1.1	0.9	120.8	119.7	119.5	0.477	منتجات الأغذية الأخرى	0119
012	Non-Alcoholic Beverages	0.8	0.0	106.7	106.7	105.9	1.349	المشروبات غير الكحولية	012
02	Tobacco	2.5	-0.5	141.8	142.5	138.4	0.615	التبغ	02
03	Clothes and Footwear	4.1	1.9	108.5	106.5	104.2	6.472	الملابس والأحذية	03
031	Clothes	4.1	2.0	109.6	107.4	105.3	5.286	الملابس	031
0311	Cloth Fabrics	3.9	0.6	110.4	109.7	106.3	0.806	مواد الملابس	0311
0312	Ready made Clothes	4.1	2.2	109.5	107.1	105.2	4.397	الملابس الجاهزة	0312
0313	Other Categories of Clothes	5.8	1.1	102.7	101.6	97.1	0.065	الإصناف الأخرى للملابس ولواحق الملابس	0313
0314	Clothes Cleaning	1.2	0.0	113.5	113.5	112.2	0.018	تنظيف الملابس	0314
032	Footwear	4.3	1.1	103.6	102.5	99.3	1.186	الأحذية	032
04	Housing, Water, Electricity & LPG	4.2	0.0	120.4	120.4	115.5	25.359	السكن ، المياه ، الكهرباء، الغاز	04
0411	Rent	0.4	0.2	114.7	114.5	114.2	17.123	الإيجار	0411
0431	House Maintenance and Services	3.6	-0.4	119.0	119.5	114.9	2.982	صيانة وخدمات المسكن	0431
0441	Electricity and Water Supply	24.1	-1.0	169.7	171.4	136.7	2.707	إمدادات المياه والكهرباء	0441
0451	Fuels(Gasolen,kerosene and LPG)	6.4	1.2	108.4	107.1	101.9	2.547	الوقود (البنزين و النفط و الغاز )	0451
05	House Supplies , Appliances & Maintenance	4.8	1.0	105.4	104.4	100.6	6.524	التجهيزات والمعدات المنزلية والصيانة	05
051	Furniture Equipments	3.7	0.6	99.8	99.2	96.2	2.551	الأثاث والتجهيزات	051
053	Home Appliances	5.3	1.1	108.9	107.7	103.4	3.973	الأجهزة المنزلية	053
06	Health	1.2	0.1	147.7	147.5	146.0	4.142	الصحة	06
07	Transportation	2.0	0.6	112.1	111.4	109.9	15.185	النقل	07
08	Communications	4.4	-0.2	120.3	120.5	115.2	3.109	الاتصال	08
09	Recreation and Culture	2.6	0.4	103.7	103.3	101.1	1.998	الترفيه والثقافة	09
10	Education	5.4	0.3	154.6	154.2	146.7	0.922	التعليم	10
11	Restaurants and Hutele	9.1	1.5	123.5	121.7	113.2	1.527	المطاعم والفنادق	11
12	Misc. Sevices and Goods	15.9	1.5	144.2	142.1	124.4	4.542	السلع والخدمات المتنوعة	12
00	General Index Number	5.2	0.8	116.0	115.1	110.3	100	الرقم القياسي العام	00
	Index Number After Exclusion	4.9	0.6	117.2	116.5	111.7	100	الرقم القياسي بعد الاستبعاد	

Figure (1)

شكل رقم (1)

الرقم القياسي العام للأسعار المستهلك (الشهري) آذار 2022 عن شباط 2022

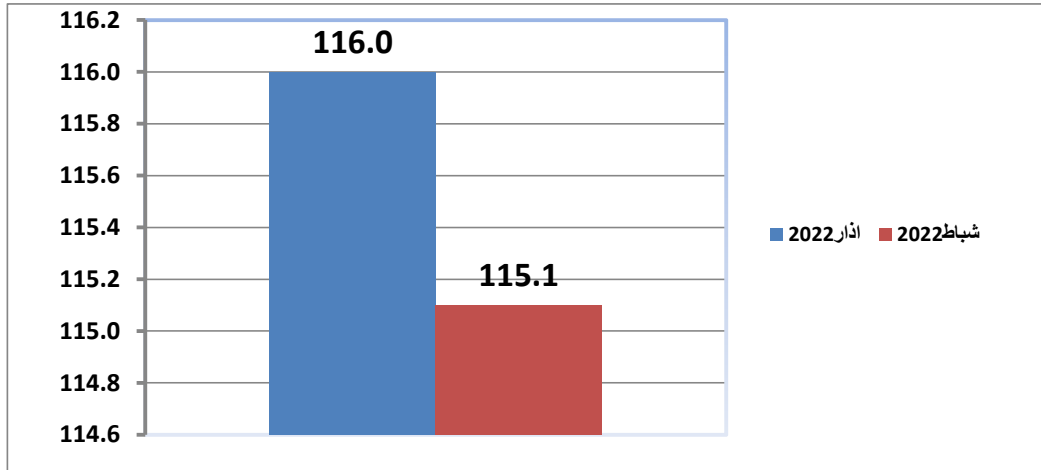
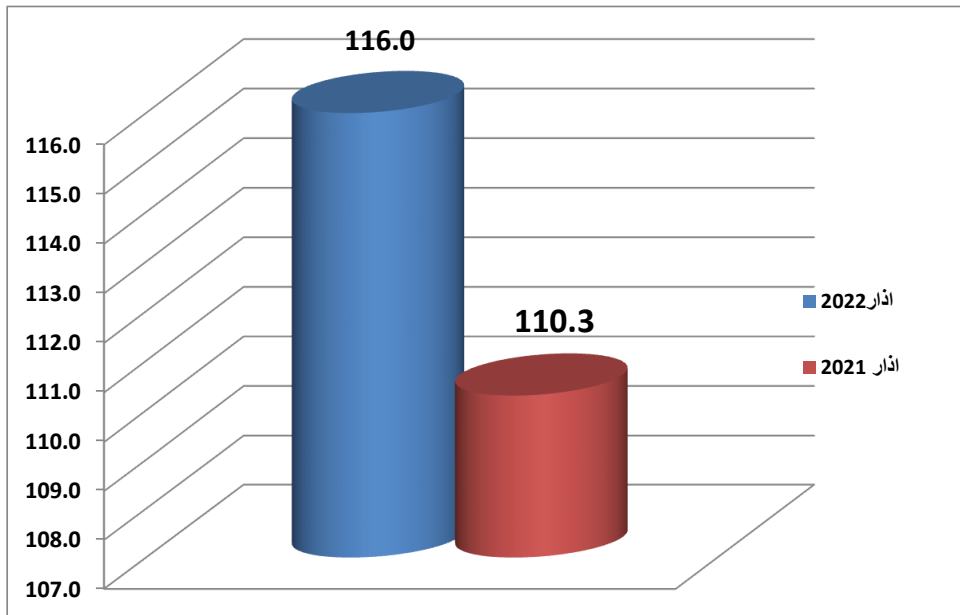


Figure (2)

شكل رقم (2)

الرقم القياسي العام للأسعار المستهلك (السنوي) آذار 2022 عن آذار 2021



جدول (2) الرقم القياسي لاسعار المستهلك حسب المناطق لشهر اذار 2022

Table No. ( 2 ) : CPI by Regions for March 2022

(100=2012)

Seq.	Division / Main Group / Sub Group	الرقم القياسي			القسم / المجموعة الرئيسية / المجموعة الفرعية	ت
		الجنوب South	الوسط Middle	كردستان Kurdstan		
01	Food and Non-Alcoholic Beverages	107.5	109.0	104.1	الاغذية والمشروبات غير الكحولية	01
011	Food	107.7	109.1	103.4	الاغذية	011
0111	Cereals and their products	107.9	106.9	104.7	الخبز والحبوب	0111
0112	Meats	105.7	117.9	106.0	اللحوم	0112
0113	Fish	97.6	91.6	83.8	الاسماك	0113
0114	Yogurt, Cheese and Eggs	111.1	105.9	102.5	اللبن والجبن والبيض	0114
0115	Oils and Fats	107.6	111.7	113.6	الزيوت والدهون	0115
0116	Fruits	100.3	105.3	104.8	الفواكه	0116
0117	Vegetables	114.1	108.5	95.7	الخضراوات	0117
0118	Sugar and Sugar Products	104.1	103.1	103.8	السكر والمنتجات السكرية	0118
0119	Other Food Products	115.6	122.3	124.7	منتجات الاغذية الاخرى	0119
012	Non-Alcoholic Beverages	103.3	106.2	120.8	المشروبات غير الكحولية	012
02	Tobacco	139.6	146.0	134.1	التبغ	02
03	Clothes and Footwear	107.6	113.3	102.2	الملابس والاحذية	03
031	Clothes	106.3	115.9	103.0	الملابس	031
0311	Cloth Fabrics	117.1	112.5	108.4	مواد الملابس	0311
0312	Ready made Clothes	104.7	116.6	100.5	الملابس الجاهزة	0312
0313	Other Categories of Clothes	114.2	87.9	116.5	الاصناف الاخرى للملابس ولواحق الملابس	0313
0314	Clothes Cleaning	109.6	110.6	130.7	تنظيف الملابس	0314
032	Footwear	113.2	102.5	98.1	الاحذية	032
04	Housing, Water,Electricity & LPG	117.7	127.5	102.8	السكن ، المياه ، الكهرباء ، الغاز	04
0411	Rent	125.9	119.8	83.8	الاجار	0411
0431	House Maintenance and Services	116.3	128.8	96.1	صيانة وخدمات المسكن	0431
0441	Electricity and Water Supply	85.0	185.0	213.6	امدادات المياه والكهرباء	0441
0451	Fuels(Gasolen,kerosene and LPG)	98.9	107.2	137.0	الوقود( البنزين و النفط و الغاز )	0451
05	House Supplies , Appliances & Maintenance	106.9	105.1	102.5	التجهيزات والمعدات المنزلية والصيانة	05
051	Furniture Equipments	99.3	101.9	96.9	الاثاث والتجهيزات	051
053	Home Appliances	110.9	107.0	107.2	الاجهزة المنزلية	053
06	Health	153.7	149.8	124.6	الصحة	06
07	Transportation	105.8	112.5	118.2	النقل	07
08	Communications	119.5	118.4	128.6	الاتصال	08
09	Recreation and Culture	99.3	104.8	108.6	الترفيه والثقافة	09
10	Education	168.0	156.0	112.3	التعليم	10
11	Restaurants and Hutle	123.2	147.7	94.1	المطاعم والفنادق	11
12	Misc. Sevices and Goods	140.7	152.2	138.8	السلع والخدمات المتنوعة	12
00	General Index Number	114.3	119.9	110.2	الرقم القياسي العام	00

منطقة كردستان تشمل المحافظات ( اربيل ، سلیمانیه ، دهوك )

منطقة الوسط تشمل المحافظات ( نينوى ، كركوك ، ديالى ، الانبار ، بغداد ، صلاح الدين )

منطقة الجنوب تشمل المحافظات ( بابل ، كربلاء ، واسط ، النجف ، القادسية ، المثنى ، ذي قار ، ميسان ، البصرة )

جدول (3) الرقم القياسي لاسعار المستهلك حسب المناطق في الشهر السابق ونفس الشهر من السنة السابقة

Table No. (3) : CPI by Regions on Previous Month & Same Month of Previous Year

(100=2012)

Seq.	Division / Main Group / Sub Group	South الجنوب		Middle الوسط		Kurdstan كردستان		القسم / المجموعة الرئيسية / المجموعة الفرعية	ت
		أذار 2021	شباط 2022	أذار 2021	شباط 2022	أذار 2021	شباط 2022		
01	Food and Non-Alcoholic Beverages	99.3	105.4	103.0	108.2	94.8	101.1	الأغذية والمشروبات غير الكحولية	01
011	Food	99.1	105.5	102.9	108.3	93.8	100.3	الأغذية	011
0111	Cereals and their products	103.2	106.9	102.3	105.1	96.1	101.8	الخبز والحبوب	0111
0112	Meats	99.1	102.4	103.3	118.2	94.0	102.5	اللحوم	0112
0113	Fish	65.5	91.9	70.8	86.8	75.8	83.2	الأسماك	0113
0114	Yogurt, Cheese and Eggs	108.7	113.3	109.2	113.0	98.7	103.6	اللبن والجبن والبيض	0114
0115	Oils and Fats	104.3	104.0	103.1	104.1	102.5	107.8	الزيوت والدهون	0115
0116	Fruits	98.1	98.3	103.2	104.0	94.2	99.5	الفواكه	0116
0117	Vegetables	95.6	109.7	101.3	104.7	83.7	91.5	الخضراوات	0117
0118	Sugar and Sugar Products	104.7	103.5	100.9	102.9	102.9	104.1	السكر والمنتجات السكرية	0118
0119	Other Food Products	115.2	114.9	121.5	121.9	120.1	121.7	منتجات الأغذية الأخرى	0119
012	Non-Alcoholic Beverages	102.5	103.5	104.7	106.1	121.0	120.3	المشروبات غير الكحولية	012
02	Tobacco	132.0	139.5	146.7	147.2	127.3	134.9	التبغ	02
03	Clothes and Footwear	102.3	103.7	110.3	112.1	95.5	101.4	الملابس والأحذية	03
031	Clothes	101.3	102.3	112.9	114.5	96.1	102.1	الملابس	031
0311	Cloth Fabrics	113.1	114.1	109.2	112.8	102.9	108.3	مواد الملابس	0311
0312	Ready made Clothes	99.6	100.5	113.5	114.9	93.2	99.3	الملابس الجاهزة	0312
0313	Other Categories of Clothes	103.9	110.9	87.7	87.9	105.4	116.5	الاصناف الأخرى للملابس ولواحق الملابس	0313
0314	Clothes Cleaning	114.4	109.6	103.8	110.6	132.3	130.7	تنظيف الملابس	0314
032	Footwear	106.7	109.4	99.7	102.2	92.1	98.1	الأحذية	032
04	Housing, Water, Electricity & LPG	117.0	117.9	122.3	128.4	94.6	100.9	السكن ، المياه ، الكهرباء، الغاز	04
0411	Rent	125.5	125.9	116.8	119.7	86.9	83.0	الإيجار	0411
0431	House Maintenance and Services	112.4	115.9	123.3	127.9	96.4	102.8	صيانة وخدمات المسكن	0431
0441	Electricity and Water Supply	87.0	88.1	166.9	194.1	138.9	204.4	إمدادات المياه والكهرباء	0441
0451	Fuels(Gasolen, kerosene and LPG)	99.0	98.9	102.7	106.8	105.6	128.2	الوقود ( البنزين و النفط و الغاز )	0451
05	House Supplies , Appliances & Maintenance	101.8	106.2	101.3	104.7	96.1	99.3	التجهيزات والمعدات المنزلية والصيانة	05
051	Furniture Equipments	95.6	98.9	98.6	101.4	92.7	95.8	الأثاث والتجهيزات	051
053	Home Appliances	105.1	110.2	103.0	106.7	98.9	102.2	الأجهزة المنزلية	053
06	Health	144.9	153.9	154.9	149.4	121.7	124.5	الصحة	06
07	Transportation	101.9	106.3	113.7	111.6	111.1	117.5	النقل	07
08	Communications	114.7	119.9	115.7	118.9	114.4	126.7	الاتصال	08
09	Recreation and Culture	96.1	99.0	104.9	105.2	100.3	105.6	الترفيه والثقافة	09
10	Education	161.3	168.0	151.3	155.5	99.4	112.3	التعليم	10
11	Restaurants and Hutle	119.8	122.6	124.4	145.5	85.4	89.8	المطاعم والفنادق	11
12	Misc. Sevices and Goods	126.8	139.6	126.2	151.2	121.2	134.4	السلع والخدمات المتنوعة	12
00	General Index Number	109.1	113.4	115.1	119.6	101.7	108.1	الرقم القياسي العام	00

جدول (4) معدلات التغير لشهر آذار 2022 حسب المناطق بالمقارنة مع الشهر السابق ونفس الشهر من السنة السابقة

Table No. (4) : CPI for Iraq for march 2022

by Regions Compared with Previ

(100=2012)		South الجنوب		Middle الوسط		Kurdstan كردستان		القسم / المجموعة الرئيسية / المجموعة الفرعية	ت
Seq.	Division / Main Group / Sub Group	المقارنة مع شهر آذار 2021	المقارنة مع شهر شباط 2022	المقارنة مع شهر آذار 2021	المقارنة مع شهر شباط 2022	المقارنة مع شهر آذار 2021	المقارنة مع شهر شباط 2022		
01	Food and Non-Alcoholic Beverages	8.3	2.0	5.8	0.7	9.8	3.0	الاغذية والمشروبات غير الكحولية	01
011	Food	8.7	2.1	6.0	0.7	10.2	3.1	الاغذية	011
0111	Cereals and their products	4.6	0.9	4.5	1.7	8.9	2.8	الخبز والحبوب	0111
0112	Meats	6.7	3.2	14.1	-0.3	12.8	3.4	اللحوم	0112
0113	Fish	49.0	6.2	29.4	5.5	10.6	0.7	الأسماك	0113
0114	Yogurt, Cheese and Eggs	2.2	-1.9	-3.0	-6.3	3.9	-1.1	اللبن والجبن والبيض	0114
0115	Oils and Fats	3.2	3.5	8.3	7.3	10.8	5.4	الزيوت والدهون	0115
0116	Fruits	2.2	2.0	2.0	1.3	11.3	5.3	الفواكه	0116
0117	Vegetables	19.4	4.0	7.1	3.6	14.3	4.6	الخضراوات	0117
0118	Sugar and Sugar Products	-0.6	0.6	2.2	0.2	0.9	-0.3	السكر والمنتجات السكرية	0118
0119	Other Food Products	0.3	0.6	0.7	0.3	3.8	2.5	منتجات الأغذية الأخرى	0119
012	Non-Alcoholic Beverages	0.8	-0.2	1.4	0.1	-0.2	0.4	المشروبات غير الكحولية	012
02	Tobacco	5.8	0.1	-0.5	-0.8	5.3	-0.6	التبغ	02
03	Clothes and Footwear	5.2	3.8	2.7	1.1	7.0	0.8	الملابس والأحذية	03
031	Clothes	4.9	3.9	2.7	1.2	7.2	0.9	الملابس	031
0311	Cloth Fabrics	3.5	2.6	3.0	-0.3	5.3	0.1	مواد الملابس	0311
0312	Ready made Clothes	5.1	4.2	2.7	1.5	7.8	1.2	الملابس الجاهزة	0312
0313	Other Categories of Clothes	9.9	3.0	0.2	0.0	10.5	0.0	الاصناف الأخرى للملابس ولواحق الم	0313
0314	Clothes Cleaning	-4.2	0.0	6.6	0.0	-1.2	0.0	تنظيف الملابس	0314
032	Footwear	6.1	3.5	2.8	0.3	6.5	0.0	الأحذية	032
04	Housing, Water,Electricity & LPG	0.6	-0.2	4.3	-0.7	8.7	1.9	السكن ، المياه ، الكهرباء، الغاز	04
0411	Rent	0.3	0.0	2.6	0.1	-3.6	1.0	الإيجار	0411
0431	House Maintenance and Services	3.5	0.3	4.5	0.7	-0.3	-6.5	صيانة وخدمات المسكن	0431
0441	Electricity and Water Supply	-2.3	-3.5	10.8	-4.7	53.8	4.5	إمدادات المياه والكهرباء	0441
0451	Fuels(Gasolen,kerosene (and LPG	-0.1	0.0	4.4	0.4	29.7	6.9	الوقود( البنزين و النفط و الغاز )	0451
05	House Supplies , Appliances & Maintenance	5.0	0.7	3.8	0.4	6.7	3.2	التجهيزات والمعدات المنزلية والصيانة	05
051	Furniture Equipments	3.9	0.4	3.3	0.5	4.5	1.1	الأثاث والتجهيزات	051
053	Home Appliances	5.5	0.6	3.9	0.3	8.4	4.9	الأجهزة المنزلية	053
06	Health	6.1	-0.1	-3.3	0.3	2.4	0.1	الصحة	06
07	Transportation	3.8	-0.5	-1.1	0.8	6.4	0.6	النقل	07
08	Communications	4.2	-0.3	2.3	-0.4	12.4	1.5	الاتصال	08
09	Recreation and Culture	3.3	0.3	-0.1	-0.4	8.3	2.8	الترفيه والثقافة	09
10	Education	4.2	0.0	3.1	0.3	13.0	0.0	التعليم	10
11	Restaurants and Hutle	2.8	0.5	18.7	1.5	10.2	4.8	المطاعم والفنادق	11
12	Misc. Sevices and Goods	11.0	0.8	20.6	0.7	14.5	3.3	السلع والخدمات المتنوعة	12
00	General Index Number	4.8	0.8	4.2	0.3	8.4	1.9	الرقم القياسي العام	00



Table No. ( 5 ) : CPI by Governorates for march 2022

جدول (5) الارقام القياسية لاسعار المستهلك حسب المحافظات لشهر آذار 2022

(100=2012)

الرقم القياسي																		الرقم القياسي العام	ت
البصرة	ميسان	ذي قار	المتن	القادسية	النجف	واسط	كربلاء	بابل	صلاح الدين	بغداد	الانبار	ديالى	كركوك	نينوى	دهوك	اربيل	السليمانية		
Basrah	Missan	Thi- Qar	Al-Muthana	Al-Qadisiya	Al-Najaf	Wasit	Kerbela	Babil	Salah Al-Deen	Baghdad	Al-anbar	Diala	Kirkuk	Nineveh	Duhouk	Erbil	Sulaimaniya	المجموعة الرئيسية / المجموعة الفرعية	
103.3	105.9	109.6	108.4	103.1	106.8	110.6	113.0	111.0	106.0	107.5	111.5	113.3	111.2	110.0	105.6	107.2	99.9	01	الاغذية والمشروبات غير الكحولية
103.4	105.8	109.8	108.7	103.1	107.0	110.9	113.5	111.2	105.8	107.6	111.6	113.6	111.4	110.1	104.8	106.7	99.1	011	الاغذية
109.7	103.4	102.9	107.1	100.4	114.2	110.0	106.3	111.3	105.9	109.9	106.2	107.4	101.4	103.0	116.5	103.5	98.7	0111	الخبز والحبوب
111.1	105.6	104.4	111.9	100.2	106.5	109.2	116.0	90.5	114.0	115.8	113.3	120.7	125.9	124.1	112.1	107.4	101.0	0112	اللحوم
94.9	101.0	112.1	97.7	94.3	86.1	82.3	114.5	88.8	83.6	85.7	134.0	91.7	111.7	87.7	107.8	101.7	58.0	0113	الاسماك
115.7	105.1	103.6	111.4	107.2	112.6	112.6	108.0	111.0	110.1	107.4	109.5	112.4	99.6	94.2	113.9	100.1	97.9	0114	البن والحبوب والبيض
105.8	102.2	102.2	104.3	109.0	111.6	108.3	114.5	110.7	108.6	113.6	108.3	117.3	109.7	108.1	121.1	111.7	112.8	0115	الزيوت والدهون
93.0	80.3	122.3	93.6	83.2	91.8	113.2	115.5	110.1	93.3	104.0	101.9	105.0	97.1	118.3	87.4	115.0	105.8	0116	الفواكه
93.8	118.2	122.3	116.9	112.6	112.6	117.5	119.8	134.9	97.7	102.7	109.1	113.8	112.6	125.4	86.0	106.2	88.5	0117	الخضراوات
100.8	104.2	104.3	106.0	106.7	100.1	102.9	103.2	109.0	108.2	99.1	127.4	119.9	131.2	89.3	106.9	104.0	103.5	0118	السكر والمنتجات السكرية
101.6	124.8	111.7	122.4	111.7	127.8	143.0	117.1	114.8	121.9	128.2	133.8	127.1	108.2	100.8	107.2	117.2	127.7	0119	منتجات الاغذية الاخرى
101.1	107.6	105.7	101.7	103.6	103.5	103.9	103.4	107.1	109.8	105.5	109.1	105.8	107.9	107.7	121.7	123.4	119.0	012	المشروبات غير الكحولية
133.9	135.7	168.2	117.8	137.0	173.3	140.6	118.6	107.8	147.6	151.4	139.6	187.8	142.4	118.6	143.5	150.5	115.4	02	التبغ
112.4	92.7	107.3	112.6	108.5	112.5	119.5	107.8	100.5	100.2	125.7	109.7	109.2	100.9	91.9	104.7	106.5	98.3	03	الملابس والاحذية
106.8	95.2	107.4	111.6	108.9	114.8	119.4	107.6	99.9	97.4	128.7	109.3	110.4	104.8	94.6	106.4	105.9	100.2	031	الملابس
123.6	106.0	137.4	106.7	111.8	118.6	112.7	119.9	98.4	103.6	119.3	108.8	103.5	115.4	96.5	106.5	99.5	115.6	0311	مواد الملابس
103.8	93.2	103.9	112.6	108.8	113.8	119.8	106.1	100.0	97.0	130.0	109.7	111.2	103.6	94.6	106.0	107.8	93.2	0312	الملابس الجاهزة
121.3	100.0	108.7	85.0	92.2	144.5	123.3	130.7	94.7	95.9	89.5	73.3	81.6	97.0	80.8	122.7	119.9	110.1	0313	الاصناف الاخرى للملابس ولواحق الملابس
115.5	98.2	94.2	133.3	85.5	73.2	149.1	129.9	124.4	100.0	100.0	108.1	165.6	108.0	129.6	100.0	150.0	130.3	0314	تنظيف الملابس
135.1	83.0	106.7	116.6	106.9	103.3	119.7	108.9	103.3	111.2	113.9	111.1	104.2	80.2	80.1	96.5	109.8	89.1	032	الاحذية
129.8	97.4	127.9	138.2	131.2	120.3	108.3	122.3	97.5	122.6	136.6	125.3	114.6	105.5	109.7	117.0	90.4	101.9	04	السكن ، المياه ، الكهرباء ، الغاز
149.4	102.9	118.6	161.3	157.5	116.4	111.5	127.2	103.3	139.8	127.7	131.3	118.5	88.1	99.2	97.8	75.1	81.3	0411	الاجبار
95.6	67.8	182.5	124.6	101.2	146.8	106.0	139.4	87.7	107.4	147.8	136.4	109.7	108.7	92.6	121.5	65.5	106.5	0431	صيانة وخدمات المسكن
78.0	77.7	92.3	66.5	74.8	114.1	85.0	78.4	85.5	106.5	196.8	106.4	98.8	250.1	188.6	226.3	210.7	167.6	0441	امدادات المياه والكهرباء
92.9	108.9	90.5	112.8	92.7	103.7	124.1	100.6	94.4	90.6	106.8	107.7	116.0	106.8	107.0	122.5	118.8	159.2	0451	الوقود (البزوين و التفت و الغاز )
108.0	103.0	105.4	100.3	108.1	107.7	112.2	109.2	110.1	97.1	106.1	115.7	110.6	105.9	93.3	102.0	99.7	104.6	05	التجهيزات والمعدات المنزلية والصيانة
86.6	101.5	98.8	90.8	95.5	110.4	100.9	103.6	110.9	87.2	105.1	120.4	109.7	106.1	85.1	94.7	84.6	106.6	051	الاتات والتجهيزات
117.1	103.7	108.7	106.0	114.5	105.6	118.3	112.6	109.5	103.9	106.6	112.9	111.3	105.7	99.7	107.8	112.4	102.9	053	الاجهزة المنزلية
125.6	132.2	161.0	163.9	133.5	175.9	180.4	191.8	129.6	118.5	157.5	148.4	178.7	126.0	130.7	137.7	126.7	114.5	06	الصحة
112.6	92.5	109.1	111.6	103.7	106.9	98.5	109.1	109.7	119.8	108.6	120.5	98.7	135.9	121.0	113.4	121.3	118.3	07	النقل
116.3	129.5	124.7	117.5	101.3	114.5	135.2	119.0	121.9	102.4	118.5	121.7	120.4	124.3	118.3	124.0	127.3	133.1	08	الاتصال
112.8	110.2	101.0	94.6	92.8	95.3	97.7	87.1	95.5	98.7	109.0	102.7	91.4	118.8	102.0	92.1	94.6	129.9	09	الترفيه والثقافة
176.8	122.0	157.5	191.2	118.2	187.1	212.5	176.6	111.0	169.4	175.7	130.6	160.7	117.0	117.5	80.6	139.9	120.0	10	التعليم
111.1	102.0	113.0	113.8	132.4	128.4	136.5	116.2	137.7	87.7	175.3	144.3	138.3	129.1	98.9	81.4	99.7	94.4	11	المطاعم والفنادق
153.6	116.1	137.6	132.8	131.6	146.4	140.3	136.1	139.1	119.3	177.5	131.2	129.7	129.2	130.5	145.7	145.7	129.5	12	السلع والخدمات المتنوعة
116.8	103.8	118.3	119.4	113.1	116.8	116.6	118.5	109.1	111.8	125.9	119.0	115.9	117.2	110.9	112.6	109.4	108.5	00	الرقم القياسي العام

Table No. ( 6 ) : CPI by Months for 2022

جدول (6) الأرقام القياسية لأسعار المستهلك في العراق حسب اشهر سنة 2022

(100=2012)

Seq.	Division / Main Group / Sub Group	الرقم القياسي														الرقم القياسي العام بعد الاستبعاد	ت
		المعدل Average	كانون الاول Dec	تشرين الثاني Nov	تشرين الاول Oct	ايلول Sep	أب Aug	تموز Jul	حزيران Jun	أيار May	نيسان Apr	آذار Mar	شباط Feb	كانون الثاني Jan	الوزن weights		
01	Food and Non-Alcoholic Beverages	106.3										107.8	106.1	105.0	29.605	01	الأغذية والمشروبات غير الكحولية
011	Food	106.3										107.8	106.1	104.9	28.256	011	الأغذية
0111	Cereals and their products	106.5										107.6	106.0	105.8	4.887	0111	الحبوب والخبز
0112	Meats	110.8										112.3	110.2	109.8	6.180	0112	اللحوم
0113	Fish	86.9										91.7	87.3	81.6	0.903	0113	الأسماك
0114	Yogurt, Cheese and Eggs	109.5										106.7	110.9	111.0	3.527	0114	البن والجبن والبيض
0115	Oils and Fats	106.7										110.8	104.8	104.6	1.335	0115	الزيوت والدهون
0116	Fruits	101.5										103.7	101.4	99.3	2.856	0116	الفواكه
0117	Vegetables	104.4										107.9	104.1	101.2	6.016	0117	الخضراوات
0118	Sugar and Sugar Products	103.6										103.9	103.5	103.4	2.075	0118	السكر والمنتجات السكرية
0119	Other Food Products	120.1										120.8	119.7	119.8	0.477	0119	منتجات الأغذية الأخرى
012	Non-Alcoholic Beverages	106.7										106.7	106.7	106.6	1.349	012	المشروبات غير الكحولية
02	Tobacco	142.3										141.8	142.5	142.5	0.615	02	التبغ
03	Clothes and Footwear	107.4										108.5	106.5	107.1	6.472	03	الملابس والأحذية
031	Clothes	108.3										109.6	107.4	108.0	5.286	031	ملابس
0311	Cloth Fabrics	109.9										110.4	109.7	109.7	0.806	0311	مواد الملابس
0312	Ready made Clothes	108.1										109.5	107.1	107.8	4.397	0312	الملابس الجاهزة
0313	Other Categories of Clothes	102.0										102.7	101.6	101.7	0.065	0313	الإصناف الأخرى للملابس ولواحقها
0314	Clothes Cleaning	113.6										113.5	113.5	113.7	0.018	0314	تنظيف الملابس
0315	Footwear	103.0										103.6	102.5	102.9	1.186	032	الأحذية
04	Housing, Water, Electricity & LPG	120.2										120.4	120.4	119.9	25.359	04	السكن ، المياه ، الكهرباء ، الغاز
0411	Rent	114.5										114.7	114.5	114.4	17.123	0411	الإيجار
0412	House Maintenance and Services	119.5										119.0	119.5	120.0	2.982	0431	صيانة وخدمات المسكن
0413	Electricity and Water Supply	168.4										169.7	171.4	164.2	2.707	0441	إمدادات المياه والكهرباء
0414	Fuels(Gasolen, kerosene and LPG)	108.5										108.4	107.1	110.0	2.547	0451	الوقود( البنزين و النفط و الغاز )
05	House Supplies, Appliances & Maintenance	104.7										105.4	104.4	104.2	6.524	05	التجهيزات والمعدات المنزلية والصيانة
051	Furniture Equipments	99.4										99.8	99.2	99.1	2.551	051	الأثاث والتجهيزات
053	Home Appliances	108.0										108.9	107.7	107.4	3.973	053	الأجهزة المنزلية
06	Health	147.6										147.7	147.5	147.5	4.142	06	الصحة
07	Transportation	111.6										112.1	111.4	111.2	15.185	07	النقل
08	Communications	120.4										120.3	120.5	120.4	3.109	08	الاتصال
09	Recreation and Culture	103.1										103.7	103.3	102.3	1.998	09	الترفيه والثقافة
10	Education	154.3										154.6	154.2	154.1	0.922	10	التعليم
11	Restaurants and Hute	122.0										123.5	121.7	120.7	1.527	11	المطاعم والفنادق
12	Miscellaneous Sevices and Goods	142.6										144.2	142.1	141.4	4.542	12	السلع والخدمات المتنوعة
00	General Index Number	115.2										116.0	115.1	114.6	100	00	الرقم القياسي العام
	Index Number After Exclusion	116.6										117.2	116.5	116.1	100		الرقم القياسي العام بعد الاستبعاد